



台灣國際五金工具博覽會

TAIWAN

INTERNATIONAL

TOOLS & HARDWARE EXPO

線上展攤位布置手冊



目錄:

1. 登入參展商個人化頁面
2. 更新公司基本資料
3. 選擇虛擬攤位樣式
4. 佈置虛擬攤位

附錄1:12款攤位的圖片尺寸、位置

附錄2: 如何上傳360/720型錄

01. 登入參展商個人化頁面

01. 登入參展商個人化頁面

Step 1.
至【展覽官網】→點擊【登入】

Step 2.
輸入參展廠商會員帳密

如有帳密問題，請洽：
grace.chuang@lanzaexpo.com

English 登入 參觀預先登記

2022台灣國際五金工具線上博覽(2022TiTE Online)將於9月12日開放參觀，敬請期待！

歡迎線上預登

Days Hours Minutes Seconds

05 12 12 48

<https://online.hardwareexpo-taiwan.com/zh-tw/index.html>

02. 更新公司基本資料

02. 更新公司基本資料

Step 1.
點選【公司資料維護】

Step 2.
上傳【廠商LOGO】
輸入【公司簡介】

Step 3.
點選【確定】

吳佩純
又欣公司 (TEST) 退出

參展商專區

- 個人化首頁
- 線上展使用說明
- 線上展虛擬攤位設定
- 線上展會議預約管理
- 線上展互動功能設定
- 產品型錄
- 訊息夾
- 個人資料管理 **1**
- 公司資料維護
- 修改密碼
- 行銷影片
- 外貿協會會員資料管理

參展商資料

* 公司名稱

* 品牌

* 網站

* 廠商Logo **2**
檔案類型：*.jpg *.jpeg *.gif *.png *.svg；檔案大小：5 MB

* 公司簡介

繁體中文(zh-tw)	<input type="text" value="ddd"/>
英文(en)	<input type="text" value="ddd"/>

3

03. 選擇虛擬攤位樣式

03. 選擇虛擬攤位樣式

Step 1.
點選【線上展虛擬攤位設定】

Step 2.
選擇【攤位樣式】

Step 3.
點選【確定】

Step 4.
點選【至虛擬攤位】可以預覽



虛擬攤位設定



攤位 A



攤位 B



攤位 C



攤位 E



攤位 F

已選取



攤位 G

04. 佈置虛擬攤位

04. 佈置虛擬攤位: 產品資料

Step 1.
點選【產品型錄】

Step 2.
點選【新增】、可上傳最多10件

參展商專區

朗盛行銷有限公司

虛擬攤位設定 登出

參展商專區

- 個人化首頁
- 線上展使用說明
- 線上展會議預約管理(主動)
- 線上展互動功能設定
- 產品型錄**
- 訊息夾
- 個人資料管理
- 公司資料維護

參展商產品型錄

▲ 尚可設定 10 筆產品型錄於前台顯示

+ 新增

產品列表

暫存產品列表

產品圖片	產品名稱/產品型號	點擊數	更新日期	最後修改者	動作
------	-----------	-----	------	-------	----

04. 佈置虛擬攤位：產品資料

輸入產品資料後，
請點選 ，才算儲存。

※如欲上傳360/720的產品型錄，
請參考附錄2 (第20頁起)

廠商產品型錄

* 產品分類碼	<input type="text" value="請選擇"/>
開發年度	<input type="text"/>
* 產品名稱	繁體中文(zh-tw) <input type="text"/>
	英文(en) <input type="text"/>
* 產品特色	繁體中文(zh-tw) <input type="text"/>
	英文(en) <input type="text"/>
* 上傳圖檔	請把檔案拖拉到此框，或是 <input type="button" value="選擇檔案"/>
	檔案類型：*.jpg *.jpeg *.gif *.png *.svg；檔案大小：5 MB
產品型號	<input type="text"/>
產品影片連結	<input type="text"/>

確定

04. 佈置虛擬攤位：顯示位置

Step 3.
上傳完成後，請設定型錄順序

點選【None】改成【數字】










※若顯示None，該產品不會出現於
虛體攤位上。

※數字與對應的顯示位置，請參考下一
頁

Step 4.
點選【確定】

Step 5.
點選【至虛擬攤位】可以預覽

▲ 尚可設定 7 筆產品型錄於前台顯示

+ 新增						選自產品庫	選自經貿網產品庫	× 刪除	至虛擬攤位
產品列表		暫存產品列表							
<input type="checkbox"/>	產品圖片	產品名稱/產品型號	複製	預覽	設置型錄排序	更新日期			
<input type="checkbox"/>		HIJ			None	2021/05/03 14:15:13			
<input type="checkbox"/>		EFG			1	2021/05/03 14:08:20			
<input type="checkbox"/>		ABC			2	2021/05/03 14:07:18			

共 3 筆資料，第 1/1 頁，每頁顯示

10 筆，

確定

04. 佈置虛擬攤位: 行銷影片

※若無行銷影片，可跳過這頁

Step 1.
點選【行銷影片】

Step 2.
點選【新增】
輸入影片資訊
輸入影片連結

吳佩純
又欣公司 (TEST)

參展商專區

- 個人化首頁
- 線上展使用說明
- 線上展虛擬攤位設定
- 線上展會議預約管理
- 線上展互動功能設定
- 產品型錄
- 訊息夾
- 個人資料管理
 - 公司資料維護
 - 修改密碼
- 行銷影片
- 外貿協會會員資料管理

參展商影片

*名稱

繁體中文(zh-tw) Next Decade of Health

英文(en) Next Decade of Health

*圖片

請把檔案拖拉到此框，或是 [選擇檔案](#)

6243227361.jpg 7.3 KB

檔案類型：*.jpg *.jpeg *.gif *.png *.svg；檔案大小：5 MB

*連結

擷取圖片 [取得內嵌碼與圖片](#)

請於上方欄位貼上youtube網址後，點選右方按鈕

影片內嵌碼

```
<iframe width="560" height="315" src="https://www.youtube.com/embed/nRbfa_8s8SE?feature=oembed" frameborder="0" allow="accelerometer; autoplay; clipboard-write; encrypted-
```

*說明

繁體中文(zh-tw) Next Decade of Health

英文(en) Next Decade of Health

3

確定

清除

附錄1.

12款攤位的圖片尺寸、位置

攤位 A

上傳項目	尺寸(單位:Pixel)
公司Logo	420x100 (比例 21:5)
1. 產品海報或型錄	380x580 (比例 19:29)
2. 產品海報或型錄	380x580 (比例 19:29)
3. 產品海報或型錄	380x580 (比例 19:29)
4. 產品海報或型錄	380x580 (比例 19:29)
5. 產品海報或型錄	390x700 (比例 39:70)
影片播放	連結網址

注意: 若未上傳行銷影片, 影片位置將顯示LOGO



Exhibition Area
展區



Exhibitor Info
參展商資料



Schedule a meeting
線上會議預約



Chat
文字對話



Contact Us
聯絡公司



Add to favorites
收藏

附錄1. 攤位款式的圖片尺寸、位置

攤位 B

上傳項目	尺寸(單位:Pixel)
公司Logo	280x278 (比例140:139)
1. 產品海報或型錄	440x265 (比例88:53)
影片撥放	連結網址

注意: 若未上傳行銷影片, 影片位置將顯示LOGO



Exhibition Area
展區



Exhibitor Info
參展商資料



Schedule a meeting
線上會議預約



Chat
文字對談



Contact Us
聯絡公司



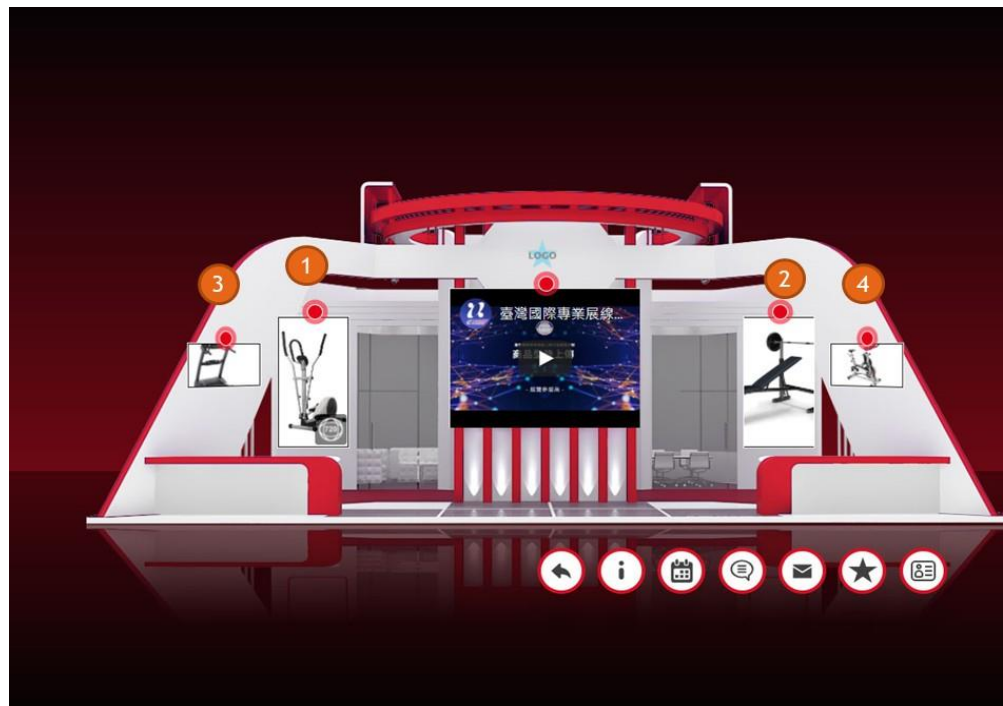
Add to favorites
收藏



附錄1. 攤位款式的圖片尺寸、位置

攤位 C

上傳項目	尺寸(單位:Pixel)
公司Logo	430x130 (比例43:13)
1. 產品海報或型錄	290x560 (比例29:56)
2. 產品海報或型錄	290x560 (比例29:56)
3. 產品海報或型錄	540x280 (比例27:14)
4. 產品海報或型錄	540x280 (比例27:14)
影片播放	連結網址



注意: 若未上傳行銷影片, 影片位置將顯示LOGO



Exhibition Area
展區



Exhibitor Info
參展商資料



Schedule a meeting
線上會議預約



Chat
文字對談



Contact Us
聯絡公司



Add to favorites
收藏

附錄1. 攤位款式的圖片尺寸、位置

攤位 D



上傳項目	尺寸(單位:Pixel)
公司Logo	326:270 (比例163:135)
1. 產品海報或型錄	512x581 (比例64:83)
2. 產品海報或型錄	512x581 (比例64:83)
3. 產品海報或型錄	300x600 (比例1:2)
4. 產品海報或型錄	512x581 (比例64:83)
影片播放	連結網址



Exhibition Area
展區



Exhibitor Info
參展商資料



Schedule a meeting
線上會議預約



Chat
文字對話



Contact Us
聯絡公司



Add to favorites
收藏

附錄1. 攤位款式的圖片尺寸、位置

攤位 E



上傳項目	尺寸: (單位Pixel)
公司Logo	220x156 (比例55:39)
1. 產品海報或型錄	480x380 (比例24:19)
2. 產品海報或型錄	480x380 (比例24:19)
3. 產品海報或型錄	300x600 (比例1:2)
4. 產品海報或型錄	300x600 (比例1:2)
5. 產品海報或型錄	300x600 (比例1:2)
影片播放	連結網址



Exhibition Area
展區



Exhibitor Info
參展商資料



Schedule a meeting
線上會議預約



Chat
文字對話



Contact Us
聯絡公司




Add to favorites
收藏

附錄1. 攤位款式的圖片尺寸、位置

攤位 F

上傳項目	尺寸單位:(pixel)
公司Logo	350x80 (比例35:8)
1. 產品海報或型錄	380x480 (比例19:24)
2. 產品海報或型錄	380x480 (比例19:24)
3. 產品海報或型錄	380x480 (比例19:24)
4. 產品海報或型錄	380x480 (比例19:24)
5. 產品海報或型錄	380x480 (比例19:24)
影片播放	連結網址



Exhibition Area
展區



Exhibitor Info
參展商資料



Schedule a meeting
線上會議預約



Chat
文字對談



Contact Us
聯絡公司




Add to favorites
收藏

附錄1. 攤位款式的圖片尺寸、位置

攤位G

上傳項目	尺寸 (單位:pixel)
公司Logo	345x78 (比例115:26)
1. 產品海報或型錄	315x515 (比例63:103)
2. 產品海報或型錄	300x550 (比例6:11)
3. 產品海報或型錄	300x550 (比例6:11)
4. 產品海報或型錄	300x550 (比例6:11)
5. 產品海報或型錄	300x550 (比例6:11)
影片播放	連結網址



Exhibition Area
展區



Exhibitor Info
參展商資料



Schedule a meeting
線上會議預約



Chat
文字對談



Contact Us
聯絡公司

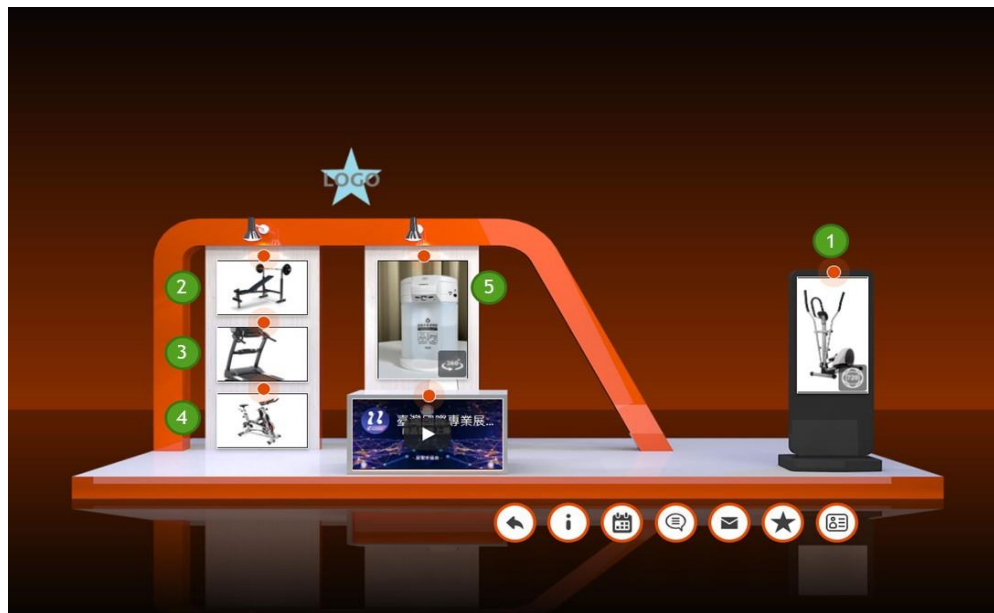


Add to favorites
收藏

附錄1. 攤位款式的圖片尺寸、位置

攤位H

上傳項目	尺寸(單位:Pxel)
公司Logo	300x80 (比例15:4)
1. 產品海報或型錄	343x602 (比例49:86)
2. 產品海報或型錄	630x400 (比例63:40)
3. 產品海報或型錄	630x400 (比例63:40)
4. 產品海報或型錄	630x400 (比例63:40)
5. 產品海報或型錄	315x440 (比例63:88)
影片播放	連結網址



Exhibition Area
展區



Exhibitor Info
參展商資料



Schedule a meeting
線上會議預約



Chat
文字對談



Contact Us
聯絡公司

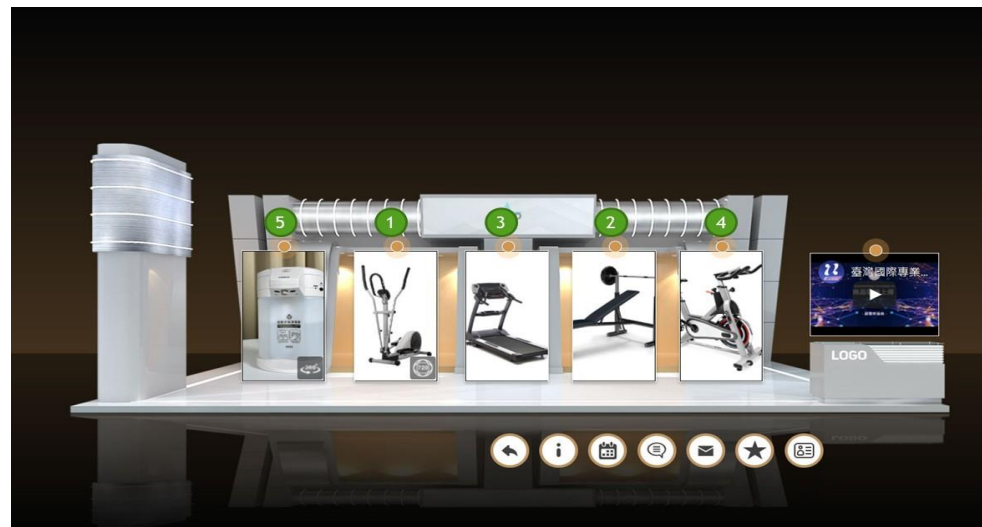


Add to favorites
收藏

附錄1. 攤位款式的圖片尺寸、位置

攤位 I

上傳項目	尺寸 (單位:pixel)
公司Logo	325x80 (比例65:16)
1. 產品海報或型錄	315x565 (比例63:113)
2. 產品海報或型錄	315x565 (比例63:113)
3. 產品海報或型錄	315x565 (比例63:113)
4. 產品海報或型錄	315x565 (比例63:113)
5. 產品海報或型錄	315x565 (比例63:113)
影片播放	連結網址



Exhibition Area
展區



Exhibitor Info
參展商資料



Schedule a meeting
線上會議預約



Chat
文字對談



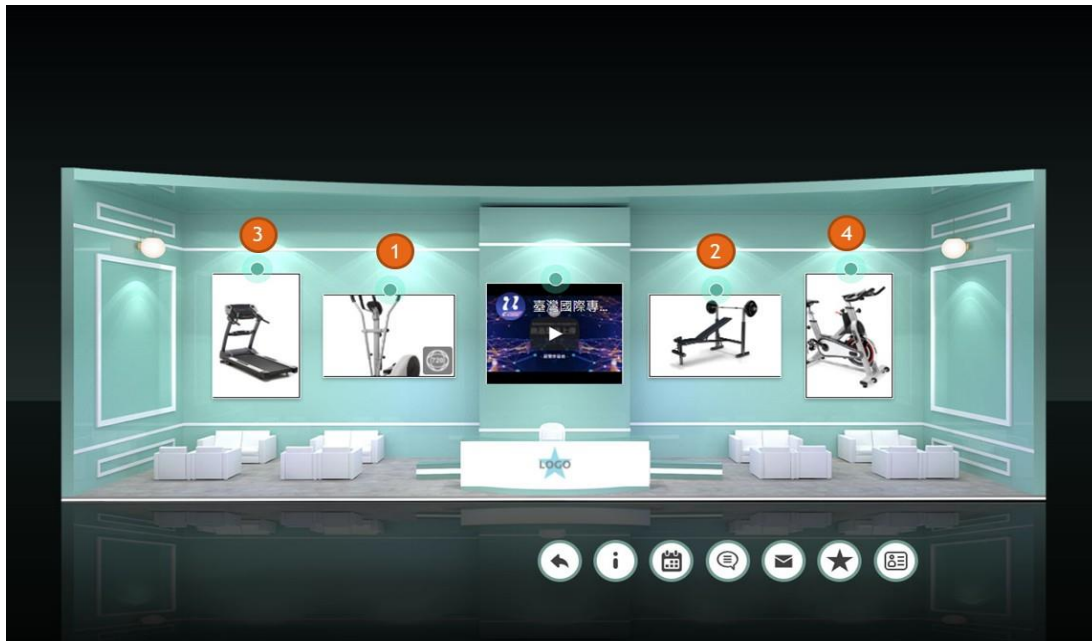
Contact Us
聯絡公司



Add to favorites
收藏

附錄1. 攤位款式的圖片尺寸、位置

攤位J



上傳項目	尺寸(單位:Pixel)
公司Logo	400x100 (比例4:1)
1. 產品海報或型錄	660x435 (比例44:29)
2. 產品海報或型錄	660x435 (比例44:29)
3. 產品海報或型錄	435x660 (比例29:44)
4. 產品海報或型錄	435x660 (比例29:44)
影片播放	連結網址



Exhibition Area
展區



Exhibitor Info
參展商資料



Schedule a meeting
線上會議預約



Chat
文字對話



Contact Us
聯絡公司



Add to favorites
收藏

攤位K

上傳項目	尺寸 (單位:Pixel)
公司Logo	500x138
1. 產品海報或型錄	400x300 (比例4:3)
2. 產品海報或型錄	400x300 (比例4:3)
3. 產品海報或型錄	400x300 (比例4:3)
4. 產品海報或型錄	400x300 (比例4:3)
5. 產品海報或型錄	400x300 (比例4:3)
影片播放	連結網址



Exhibition Area
展區



Exhibitor Info
參展商資料



Schedule a meeting
線上會議預約




Chat
文字對談



Contact Us
聯絡公司

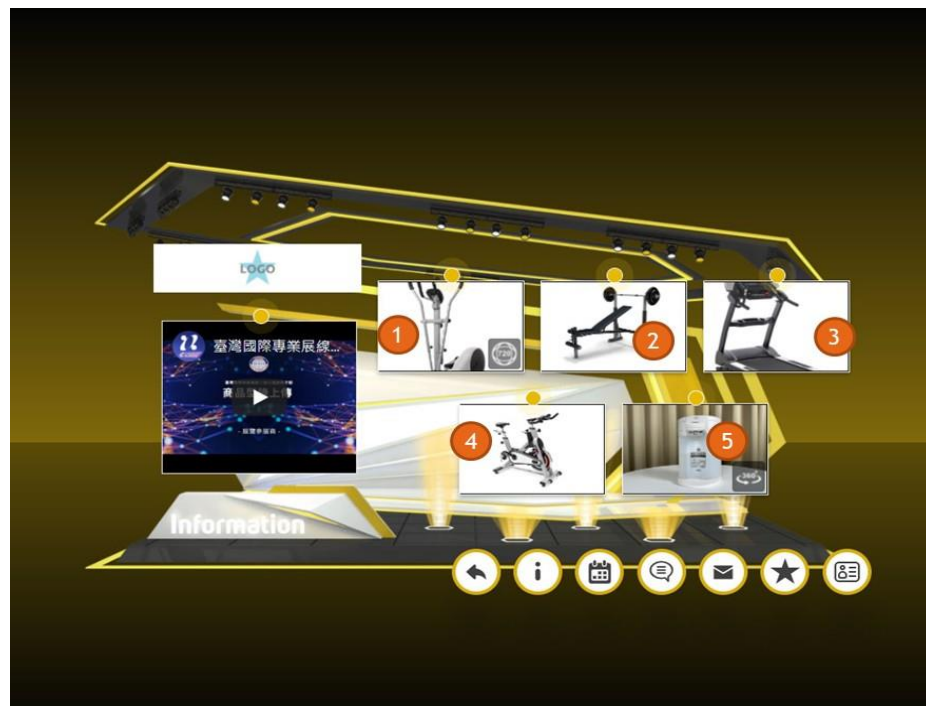


Add to favorites
收藏



攤位L

上傳項目	尺寸 (單位:pixel)
公司Logo	500x138
1. 產品海報或型錄	660x435 (比例44:29)
2. 產品海報或型錄	660x435 (比例44:29)
3. 產品海報或型錄	660x435 (比例44:29)
4. 產品海報或型錄	660x435 (比例44:29)
5. 產品海報或型錄	660x435 (比例44:29)
影片播放	連結網址



Exhibition Area
展區



Exhibitor Info
展商資料



Schedule a meeting
線上會議預約



Chat
文字對談



Contact Us
聯絡公司



Add to favorites
收藏

附錄2.

如何上傳360/720型錄

附錄2. 如何上傳360/720型錄

可自行選擇是否上傳360/720的產品型錄，
2種上傳方式：

第一種：貼上製作完成之360/720產品網址

上傳產品型錄PDF

請把檔案拖拉到此框，或是

檔案類型：*.pdf；檔案大小：5 MB

產品360 顯示URL連結 顯示檔案 不顯示

產品3D 顯示URL連結 顯示檔案 不顯示

* 產品3D連結

第二種：依照系統要求的格式上傳360/720檔案

產品360 顯示URL連結 顯示檔案 不顯示

產品3D 顯示URL連結 顯示檔案 不顯示

* 產品3D上傳案

720檔案說明文件 產品720範例檔案

請把檔案拖拉到此框，或是

 archive.zip 3.7 MB

檔案類型：*.zip；檔案大小：100 MB

虛擬展布展重要時程表



台灣國際五金工具博覽會
TAIWAN
INTERNATIONAL
TOOLS & HARDWARE EXPO

時間	項目
8月	進入攤位後台編輯
9月8日	參展廠商布展完成
9月12日	開放國外買主上線觀展